# 鹏华普天债券证券投资基金 2008年年度报告摘要

## 2008年12月31日

**基金管理人:鹏华基金管理有限公司 基金托管人:交通银行股份有限公司 送出日期:2009年3月27日**

## 1 重要提示

1.1 重要提示

基金管理人的董事会、董事保证本报告所载资料不存在虚假记载、误导性陈述或重大遗漏,并对其内容的真实性、准确性和完整性承担个别及连带的法律责任。本年度报告已经三分之二以上独立董事签字同意,并由董事长签发。

基金托管人交通银行股份有限公司根据本基金合同规定,于2009年3月25日复核了本报告中的财务指标、净值表现、利润分配情况、财务会计报告、投资组合报告等内容,保证复核内容不存在虚假记载、误导性陈述或者重大遗漏。

基金管理人承诺以诚实信用、勤勉尽责的原则管理和运用基金资产,但不保证基金一定盈利。

基金的过往业绩并不代表其未来表现。投资有风险,投资者在作出投资决策前应仔细阅读本基金的招募说明书及其更新。

本年度报告摘要摘自年度报告正文,投资者欲了解详细内容,应阅读年度报告正文。

普华永道中天会计师事务所注册会计师对本基金出具了"无保留意见"的审计报告。

本报告期自2008年1月1日起至12月31日止。

## 2 基金简介

2.1 基金基本情况

| | | |
|---|---|---|
| 基金简称 | 普天债券基金 | |
| 基金运作方式 | 契约型开放式 | |
| 基金合同生效日 | 2003-07-12 | |
| 报告期末基金份额总额 | 659,272,795.31份 | |
| 基金合同存续期 | 不定期 | |
| 下属两级基金的基金简称 | 普天债券基金A类 | 普天债券基金B类 |
| 下属两级基金的交易代码 | 160602 | 160608 |
| 报告期末下属两级基金的份额总额 | 304,610,021.52份 | 354,662,773.79份 |

2.2 基金产品说明

| | |
|---|---|
| 投资目标 | 普天债券基金以分享中国经济成长和资本长期稳定增值为宗旨,主要投资于债券及新股配售和增发,在充分控制风险的前提下实现基金资产的长期稳定增值。 |
| 投资策略 | 债券管理的风险因素依据其对超额收益的贡献大小依次分为久期、期限结构、类属配置和个券选择,我们针对每一类别的风险因素设计相应的管理方法即形成投资策略,依次为久期配置策略、期限结构策略、类属配置策略和个券选择策略。 |
| 业绩比较基准 | 中信标普国债指数涨幅×90%+金融同业存款利率×10% |
| 风险收益特征 | 本基金属于证券投资基金中的低风险品种,其长期平均的风险和预期收益低于股票型基金,高于货币市场基金。 |

2.3 基金管理人和基金托管人

| 项目 | | 基金管理人 | 基金托管人 |
|---|---|---|---|
| 名称 | | 鹏华基金管理有限公司 | 交通银行股份有限公司 |
| 信息披露负责人 | 姓名 | 程丽洪 | 张咏东 |
| | 联系电话 | 0755-82021186 | 021-68888917 |
| | 电子邮箱 | ph@mail.phfund.com.cn | zhangyd@bankcomm.com |
| 客户服务电话 | | 4006788999 | 95559 |
| 传真 | | 0755-82021126 | 021-58408842 |

2.4 信息披露方式

| | |
|---|---|
| 登载基金年度报告正文的管理人互联网网址 | http://www.phfund.com.cn |
| 基金年度报告备置地点 | 深圳市福田区福华三路168号深圳国际商会中心第43层鹏华基金管理有限公司<br>上海市浦东新区银城中路188号交通银行股份有限公司 |

## 3 主要财务指标、基金净值表现及利润分配情况

3.1 主要会计数据和财务指标

金额单位:人民币元

| 3.1.1 期间数据和指标 | 2008年 | | 2007年 | | 2006年 | |
|---|---|---|---|---|---|---|
| | 普天债券基金A类 | 普天债券基金B类 | 普天债券基金A类 | 普天债券基金B类 | 普天债券基金A类 | 普天债券基金B类 |
| 本期已实现收益 | 12,905,120.48 | 10,531,215.90 | 12,422,584.04 | 14,955,054.16 | 5,346,190.67 | 1,362,102.19 |
| 本期利润 | 21,574,099.44 | 17,404,403.78 | 12,523,148.13 | 15,358,212.94 | 5,728,775.91 | 1,362,987.74 |
| 加权平均基金份额本期利润 | 0.0812 | 0.0808 | 0.0923 | 0.0839 | 0.0218 | 0.0560 |
| 本期基金份额净值增长率 | 7.24% | 6.22% | 9.55% | 8.40% | 0.88% | 8.37% |
| 3.1.2 期末数据和指标 | 2008年 | | 2007年 | | 2006年 | |
| | 普天债券基金A类 | 普天债券基金B类 | 普天债券基金A类 | 普天债券基金B类 | 普天债券基金A类 | 普天债券基金B类 |
| 期末可供分配基金份额利润 | 0.1266 | 0.0710 | 0.0980 | 0.0641 | 0.0458 | 0.0433 |
| 期末基金资产净值 | 343,174,535.06 | 390,847,319.70 | 123,248,747.50 | 215,408,883.73 | 62,143,294.61 | 79,208,272.69 |
| 期末基金份额净值 | 1.127 | 1.102 | 1.095 | 1.084 | 1.045 | 1.043 |

注:(1)本期已实现收益指基金本期利息收入、投资收益、其他收入(不含公允价值变动收益)扣除相关费用后的余额,本期利润为本期已实现收益加上本期公允价值变动收益。

(2)所述基金业绩指标不包括持有人认购或交易基金的各项费用(例如,开放式基金的申购赎回费、基金转换费等),计入费用后实际收益水平要低于所列数字。

(3)表中的"期末"均指报告期最后一日,即12月31日,无论该日是否为开放日或交易所的交易日。

3.2 基金净值表现

3.2.1 基金份额净值增长率及其与同期业绩比较基准收益率的比较

普天债券基金A类

| 阶段 | 份额净值增长率① | 份额净值增长率标准差② | 业绩比较基准收益率③ | 业绩比较基准收益率标准差④ | ①-③ | ②-④ |
|---|---|---|---|---|---|---|
| 过去三个月 | 4.02% | 0.17% | 3.89% | 0.12% | 0.13% | 0.05% |
| 过去六个月 | 4.86% | 0.13% | 6.16% | 0.11% | -1.30% | 0.02% |
| 过去一年 | 7.24% | 0.10% | 8.38% | 0.09% | -1.14% | 0.01% |
| 过去三年 | 27.69% | 0.13% | 10.28% | 0.08% | 17.41% | 0.05% |
| 过去五年 | 27.74% | 0.31% | 19.79% | 0.13% | 7.95% | 0.18% |
| 自基金合同生效起至今 | 33.36% | 0.30% | 17.93% | 0.13% | 15.43% | 0.17% |

注:业绩比较基准=中信标普国债指数涨跌幅×90%+金融同业存款利率×10%。

中信标普国债指数:中信标普国债指数样本涵盖了上海证券交易所所有的国债品种。交易所的国债交易市场具有参与主体丰富、竞价交易连续的特性,能反映出市场利率的瞬息变化,也使得中信标普国债指数能真实地标示出利率市场整体的收益风险度。

本基金充分考虑本基金各资产投资比例要求从而构建上述业绩比较基准。

普天债券基金B类

| 阶段 | 份额净值增长率① | 份额净值增长率标准差② | 业绩比较基准收益率③ | 业绩比较基准收益率标准差④ | ①-③ | ②-④ |
|---|---|---|---|---|---|---|
| 过去三个月 | 3.83% | 0.17% | 3.89% | 0.12% | -0.06% | 0.05% |
| 过去六个月 | 4.49% | 0.13% | 6.16% | 0.11% | -1.67% | 0.02% |
| 过去一年 | 6.32% | 0.10% | 8.38% | 0.09% | -2.06% | 0.01% |
| 过去三年 | 24.99% | 0.13% | 10.28% | 0.08% | 14.71% | 0.05% |
| 过去五年 | 25.04% | 0.31% | 19.79% | 0.13% | 5.25% | 0.18% |
| 自基金合同生效起至今 | 30.54% | 0.30% | 17.93% | 0.13% | 12.61% | 0.17% |

注:业绩比较基准=中信标普国债指数涨跌幅×90%+金融同业存款利率×10%。

中信标普国债指数:中信标普国债指数样本涵盖了上海证券交易所所有的国债品种。交易所的国债交易市场具有参与主体丰富、竞价交易连续的特性,能反映出市场利率的瞬息变化,也使得中信标普国债指数能真实地标示出利率市场整体的收益风险度。

本基金充分考虑本基金各资产投资比例要求从而构建上述业绩比较基准。

3.2.2 自基金合同生效以来基金累计净值增长率变动及其与同期业绩比较基准收益率变动的比较

鹏华普天债券证券投资基金

累计净值增长率与业绩比较基准收益率历史走势对比图

(2003年7月12日至2008年12月31日)

1、普天债券基金A类

注:(1)业绩比较基准=中信标普国债指数涨跌幅×90%+金融同业存款利率×10%。

(2)按基金合同规定,本基金自基金合同生效之日起6个月内使基金的投资组合比例符合基金合同的约定,截至本基金建仓期结束,本基金的各项投资比例已达到基金合同中规定的各项比例。

2、普天债券基金B类

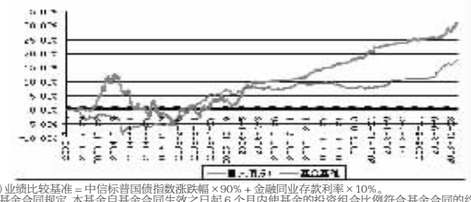

注:(1)业绩比较基准=中信标普国债指数涨跌幅×90%+金融同业存款利率×10%。

(2)按基金合同规定,本基金自基金合同生效之日起6个月内使基金的投资组合比例符合基金合同的约定,截至本基金建仓期结束,本基金的各项投资比例已达到基金合同中规定的各项比例。

3.2.3 过去五年基金每年净值增长率及其与同期业绩比较基准收益率的比较

鹏华普天债券证券投资基金

过去五年净值增长率与业绩比较基准收益率的柱形对比图

1、普天债券基金A类

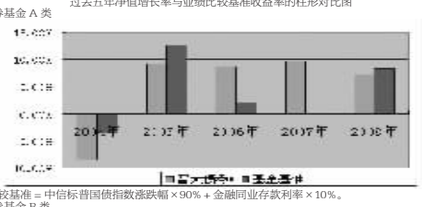

注:业绩比较基准=中信标普国债指数涨跌幅×90%+金融同业存款利率×10%。

2、普天债券基金B类

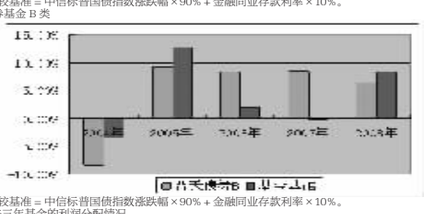

注:业绩比较基准=中信标普国债指数涨跌幅×90%+金融同业存款利率×10%。

3.3 过去三年基金的利润分配情况

1、普天债券基金A类

金额单位:人民币元

| 年度 | 每10份基金份额分红数 | 现金形式发放总额 | 再投资形式发放总额 | 年度利润分配合计 | 备注 |
|---|---|---|---|---|---|
| 2008年 | 0.500 | 11,086,144.27 | 3,594,812.69 | 14,630,957.06 | 2008年12月11日第一次分红,每10份分配0.500元 |
| 2007年 | 0.440 | 2,422,877.27 | 122,268.88 | 2,545,161.15 | 2007年1月17日第一次分红,每10份分配0.440元 |
| 2006年 | 0.200 | 1,837,134.69 | 304,766.68 | 2,141,901.37 | 2006年3月3日第一次分红,每10份分配0.200元<br>2006年9月30日第二次分红,每10份分配0.100元 |
| 合计 | 1.140 | 15,296,151.33 | 4,021,888.25 | 19,318,019.58 | |

2、普天债券基金B类

金额单位:人民币元

| 年度 | 每10份基金份额分红数 | 现金形式发放总额 | 再投资形式发放总额 | 年度利润分配合计 | 备注 |
|---|---|---|---|---|---|
| 2008年 | 0.500 | 7,774,388.85 | 3,019,635.50 | 10,814,233.35 | 2008年12月11日第一次分红,每10份分配0.500元 |
| 2007年 | 0.440 | 3,321,554.72 | 18,985.42 | 3,340,540.14 | 2007年1月17日第一次分红,每10份分配0.440元 |
| 2006年 | - | - | - | - | 本基金自2006年5月16日起分为A、B两类,B类基金本年度没有进行收益分配。 |
| 合计 | 0.940 | 11,095,943.57 | 3,038,620.92 | 14,154,774.09 | |

## 4 管理人报告

4.1 基金管理人及基金经理情况

4.1.1 基金管理人及其管理基金的经验

鹏华基金管理有限公司成立于1998年12月22日,业务范围包括基金募集、基金销售、资产管理及中国证监会许可的其他业务。截止本报告期末,公司股东由国信证券股份有限公司、欧利盛金融集团(Eurizon Financial Group)、深圳市北融信投资发展有限公司组成,公司性质为中外合资企业。公司原注册资本8,000万元人民币,后于2001年9月完成增资扩股,增至15,000万元人民币。公司目前管理两只封闭式基金、十只开放式基金和六只社保组合,经过10年投资管理基金,在基金投资、风险控制等方面积累了丰富经验。伴随着中国证券市场的发展壮大,面对中国入世后的机遇和挑战,身处中国基金业高速发展的历史时刻,鹏华基金管理有限公司将在进一步提高基金管理水平,完善市场服务体系,新业务开发、国际合作等多方面加快步伐,努力进取,继续诚实信用、勤勉尽责地为广大基金投资者服务,为中国基金业的健康发展做出应有贡献。

4.1.2 基金经理简介

| 姓名 | 职务 | 任本基金基金经理的期限 | | 证券从业年限 | 说明 |
|---|---|---|---|---|---|
| | | 任职日期 | 离职日期 | | |
| 阳先伟 | 本基金基金经理 | 2006-12-06 | - | 6年 | 阳先伟,国籍中国,硕士,6年证券从业经验,自2006年12月起担任普天债券基金经理。先后在民生证券、国海证券等机构从事债券研究及投资组合管理工作,历任研究员、高级经理等职务。2004年9月加盟鹏华基金管理有限公司从事债券及宏观研究工作,曾任普天债券基金基金经理助理。2008年5月起,兼任鹏华丰收债券型证券投资基金基金经理。阳先伟先生具备基金从业资格。本报告期内本基金基金经理未发生变动。 |

注:(1)本期已实现收益指基金本期利息收入、投资收益、其他收入(不含公允价值变动收益)扣除相关费用后的余额,本期利润为本期已实现收益加上本期公允价值变动收益。

(2)所述基金业绩指标不包括持有人认购或交易基金的各项费用(例如,开放式基金的申购赎回费、基金转换费等),计入费用后实际收益水平要低于所列数字。

(3)表中的"期末"均指报告期最后一日,即12月31日,无论该日是否为开放日或交易所的交易日。

3.2 基金净值表现

3.2.1 基金份额净值增长率及其与同期业绩比较基准收益率的比较

普天债券基金A类

| 阶段 | 份额净值增长率① | 份额净值增长率标准差② | 业绩比较基准收益率③ | 业绩比较基准收益率标准差④ | ①-③ | ②-④ |
|---|---|---|---|---|---|---|
| 过去三个月 | 4.02% | 0.17% | 3.89% | 0.12% | 0.13% | 0.05% |
| 过去六个月 | 4.86% | 0.13% | 6.16% | 0.11% | -1.30% | 0.02% |
| 过去一年 | 7.24% | 0.10% | 8.38% | 0.09% | -1.14% | 0.01% |
| 过去三年 | 27.69% | 0.13% | 10.28% | 0.08% | 17.41% | 0.05% |
| 过去五年 | 27.74% | 0.31% | 19.79% | 0.13% | 7.95% | 0.18% |
| 自基金合同生效起至今 | 33.36% | 0.30% | 17.93% | 0.13% | 15.43% | 0.17% |

注:业绩比较基准=中信标普国债指数涨跌幅×90%+金融同业存款利率×10%。

中信标普国债指数:中信标普国债指数样本涵盖了上海证券交易所所有的国债品种。交易所的国债交易市场具有参与主体丰富、竞价交易连续的特性,能反映出市场利率的瞬息变化,也使得中信标普国债指数能真实地标示出利率市场整体的收益风险度。

本基金充分考虑本基金各资产投资比例要求从而构建上述业绩比较基准。

普天债券基金B类

| 阶段 | 份额净值增长率① | 份额净值增长率标准差② | 业绩比较基准收益率③ | 业绩比较基准收益率标准差④ | ①-③ | ②-④ |
|---|---|---|---|---|---|---|
| 过去三个月 | 3.83% | 0.17% | 3.89% | 0.12% | -0.06% | 0.05% |
| 过去六个月 | 4.49% | 0.13% | 6.16% | 0.11% | -1.67% | 0.02% |
| 过去一年 | 6.32% | 0.10% | 8.38% | 0.09% | -2.06% | 0.01% |
| 过去三年 | 24.99% | 0.13% | 10.28% | 0.08% | 14.71% | 0.05% |
| 过去五年 | 25.04% | 0.31% | 19.79% | 0.13% | 5.25% | 0.18% |
| 自基金合同生效起至今 | 30.54% | 0.30% | 17.93% | 0.13% | 12.61% | 0.17% |

注:业绩比较基准=中信标普国债指数涨跌幅×90%+金融同业存款利率×10%。

中信标普国债指数:中信标普国债指数样本涵盖了上海证券交易所所有的国债品种。交易所的国债交易市场具有参与主体丰富、竞价交易连续的特性,能反映出市场利率的瞬息变化,也使得中信标普国债指数能真实地标示出利率市场整体的收益风险度。

本基金充分考虑本基金各资产投资比例要求从而构建上述业绩比较基准。

3.2.2 自基金合同生效以来基金累计净值增长率变动及其与同期业绩比较基准收益率变动的比较

鹏华普天债券证券投资基金

累计净值增长率与业绩比较基准收益率历史走势对比图

(2003年7月12日至2008年12月31日)

1、普天债券基金A类



注:(1)业绩比较基准=中信标普国债指数涨跌幅×90%+金融同业存款利率×10%。

(2)按基金合同规定,本基金自基金合同生效之日起6个月内使基金的投资组合比例符合基金合同的约定,截至本基金建仓期结束,本基金的各项投资比例已达到基金合同中规定的各项比例。

2、普天债券基金B类



注:(1)业绩比较基准=中信标普国债指数涨跌幅×90%+金融同业存款利率×10%。

(2)按基金合同规定,本基金自基金合同生效之日起6个月内使基金的投资组合比例符合基金合同的约定,截至本基金建仓期结束,本基金的各项投资比例已达到基金合同中规定的各项比例。

3.2.3 过去五年基金每年净值增长率及其与同期业绩比较基准收益率的比较

鹏华普天债券证券投资基金

过去五年净值增长率与业绩比较基准收益率的柱形对比图

1、普天债券基金A类



注:业绩比较基准=中信标普国债指数涨跌幅×90%+金融同业存款利率×10%。

2、普天债券基金B类



注:业绩比较基准=中信标普国债指数涨跌幅×90%+金融同业存款利率×10%。

3.3 过去三年基金的利润分配情况

1、普天债券基金A类

金额单位:人民币元

| 年度 | 每10份基金份额分红数 | 现金形式发放总额 | 再投资形式发放总额 | 年度利润分配合计 | 备注 |
|---|---|---|---|---|---|
| 2008年 | 0.500 | 11,086,144.27 | 3,594,812.69 | 14,630,957.06 | 2008年12月11日第一次分红,每10份分配0.500元 |
| 2007年 | 0.440 | 2,422,877.27 | 122,268.88 | 2,545,161.15 | 2007年1月17日第一次分红,每10份分配0.440元 |
| 2006年 | 0.200 | 1,837,134.69 | 304,766.68 | 2,141,901.37 | 2006年3月3日第一次分红,每10份分配0.200元<br>2006年9月30日第二次分红,每10份分配0.100元 |
| 合计 | 1.140 | 15,296,151.33 | 4,021,888.25 | 19,318,019.58 | |

2、普天债券基金B类

金额单位:人民币元

| 年度 | 每10份基金份额分红数 | 现金形式发放总额 | 再投资形式发放总额 | 年度利润分配合计 | 备注 |
|---|---|---|---|---|---|
| 2008年 | 0.500 | 7,774,388.85 | 3,019,635.50 | 10,814,233.35 | 2008年12月11日第一次分红,每10份分配0.500元 |
| 2007年 | 0.440 | 3,321,554.72 | 18,985.42 | 3,340,540.14 | 2007年1月17日第一次分红,每10份分配0.440元 |
| 2006年 | - | - | - | - | 本基金自2006年5月16日起分为A、B两类,B类基金本年度没有进行收益分配。 |
| 合计 | 0.940 | 11,095,943.57 | 3,038,620.92 | 14,154,774.09 | |

## 4 管理人报告

4.1 基金管理人及基金经理情况

4.1.1 基金管理人及其管理基金的经验

鹏华基金管理有限公司成立于1998年12月22日,业务范围包括基金募集、基金销售、资产管理及中国证监会许可的其他业务。截止本报告期末,公司股东由国信证券股份有限公司、欧利盛金融集团(Eurizon Financial Group)、深圳市北融信投资发展有限公司组成,公司性质为中外合资企业。公司原注册资本8,000万元人民币,后于2001年9月完成增资扩股,增至15,000万元人民币。公司目前管理两只封闭式基金、十只开放式基金和六只社保组合,经过10年投资管理基金,在基金投资、风险控制等方面积累了丰富经验。伴随着中国证券市场的发展壮大,面对中国入世后的机遇和挑战,身处中国基金业高速发展的历史时刻,鹏华基金管理有限公司将在进一步提高基金管理水平,完善市场服务体系,新业务开发、国际合作等多方面加快步伐,努力进取,继续诚实信用、勤勉尽责地为广大基金投资者服务,为中国基金业的健康发展做出应有贡献。

4.1.2 基金经理简介

| 姓名 | 职务 | 任本基金基金经理的期限 | | 证券从业年限 | 说明 |
|---|---|---|---|---|---|
| | | 任职日期 | 离职日期 | | |
| 阳先伟 | 本基金基金经理 | 2006-12-06 | - | 6年 | 阳先伟,国籍中国,硕士,6年证券从业经验,自2006年12月起担任普天债券基金经理。先后在民生证券、国海证券等机构从事债券研究及投资组合管理工作,历任研究员、高级经理等职务。2004年9月加盟鹏华基金管理有限公司从事债券及宏观研究工作,曾任普天债券基金基金经理助理。2008年5月起,兼任鹏华丰收债券型证券投资基金基金经理。阳先伟先生具备基金从业资格。本报告期内本基金基金经理未发生变动。 |

注:本报告中的任职日期和离任日期均指公司作出决定并公告上述人员担任本基金基金经理之日;

(2)证券从业的含义遵从行业协会《证券业从业人员资格管理办法》的相关规定;

(3)上述基金经理情况为截至本报告期末的信息,若其后相关情况发生变化的,本基金管理人将及时公告。

4.2 管理人对报告期内本基金运作遵规守信情况的说明

本报告期内,本基金管理人严格遵守《证券投资基金法》等法律法规,中国证监会的有关规定以及本基金基金合同的约定,本着诚实信用、勤勉尽责的原则管理和运用基金资产,在严格控制风险的基础上,为基金份额持有人谋求最大利益。本报告期内,本基金运作合法合规,无损害基金份额持有人利益的行为。

4.3 管理人对报告期内公平交易情况的专项说明

4.3.1 公平交易制度的执行情况

本基金管理人旗下基金严格按照公平交易法规及公司相关制度的规定执行了公平交易,未发生违反公平交易规定的行为。

4.3.2 本投资组合与其他投资风格相似的投资组合之间的业绩比较

本基金管理人旗下共有12只公募基金,除鹏华货币市场基金、普天债券基金、丰收债券基金三只固定收益类基金外,其余九只基金分别为封闭式基金、股票型基金和混合型基金,其相互间投资风格不存在相同或类似的情况。

固定收益类公募基金中,普天债券和丰收债券同属于债券型基金,但两者在投资范围等方面存在明显差异,造成业绩差异。

4.3.3 异常交易行为的专项说明

本基金未发生任何违法违规并对基金财产造成损失的异常交易行为。

4.4 管理人对报告期内基金的投资策略和业绩表现说明

2008年债券市场呈现先抑后扬的走势。上半年,在通胀率居高不下的环境下,债市尽管对经济下滑的危险有所反应,但整体上仍处于十分疲弱的状态;下半年,在国外金融危机和国内房地产市场不景气的双重打击下,宏观经济出现迅速下滑的势头,通胀压力也大为减轻。货币政策的重心相应地从"防过热"转向"促增长",人民银行从9月15日开始在4个月内连续5次降息,4次下调存款准备金率,从而使债券市场在下半年出现了一轮迅猛的牛市。全年来看,上证国债指数上涨了9.09%,银行间中债总财富指数上涨了14.89%。

截止2008年12月31日,普天债券A单位净值当年增长率为7.24%;普天债券B单位净值当年增长率为6.32%。本基金在前三季度一直低久期操作,稳健有余而收益并不十分理想;在三季度末我们及时提高了组合久期,把握了债市上涨的机会。

4.5 管理人对宏观经济、证券市场及行业走势的简要展望

展望2009年,我们认为全球经济不景气、通胀率下降、货币政策宽松及资金充裕等等有利债券市场的因素仍然存在,但长期来看潜在的若干风险因素也不容忽视,主要是:1)国内财政及信贷扩张的潜力巨大,一旦刺激过度,可能造成投资超过预期的膨胀,增加通胀压力;2)国外政府经济救援力度空前,极度宽松的货币政策加上赤字财政大行其道,"去杠杆化"有可能有意无意地演变为以通胀为手段的"去负债化",从而不利于债权人。衡量正反两方面的因素,我们认为目前市场的预期收益率与风险基本匹配;如果风险因素减弱,充裕的流动性和经济衰退的预期可能推动市场出现阶段性强势。

债券投资方面:在久期配置上,我们将坚持平衡收益与风险的原则,在适当控制久期的同时相机决策,有所作为;在类属配置上,我们将继续以银行间金融债、央行票据等为主,加大对信用产品的配置。同时,我们将根据市场情况进行结构转换,力求保持基金单位净值平稳增长。

4.6 管理人对报告期内基金估值程序等事项的说明

4.6.1 有关参与估值流程各方及人员的职责分工、专业胜任能力和相关工作经历的描述:

4.6.1.1 日常估值流程

基金的估值由基金会计负责,基金会计对公司所管理的基金以基金为会计核算主体,独立建账、独立核算,保证不同基金之间在名册登记、账户设置、资金划拨、账簿记录等方面相互独立,基金会计核算独立于公司会计核算,基金会计核算采用开发的财务核算软件系统进行基金核算及账务处理,每日按时接收成交数据及权益数据,进行基金估值。基金会计核算采用基金管理公司与托管银行双人同步独立核算、相互核对的方式,每日就基金的会计核算、基金估值等与托管银行进行核对;每日估值结果必须与托管行核对一致后才能对外公告。基金会计除设有专职基金会计核算岗外,还设有基金会计复核岗位,负责基金会计核算的日常事后复核工作,确保基金净值核算无误。

基金的基金会计具备会计资格和基金从业资格,在基金核算与估值方面掌握了丰富的知识和经验,熟悉及了解基金估值法规、政策和方法。

4.6.1.2 特殊业务估值流程

根据中国证监会公告[2008]38号《关于进一步规范证券投资基金估值业务的指导意见》的相关规定,本公司成立长期停牌股票等没有市价的投资品种估值小组,成员由基金经理、行业研究员、监察稽核部、金融工程师、登记结算部相关人员组成。职责分工、专业胜任能力和相关工作经历要求如下:

基金经理:基金管理部负责人和相关基金经理参与估值小组的日常工作,主要参与基金组合停牌股票行业属性和重估方法的确定;相关参与人员应当具有上市公司研究和估值、基金投资等方面较丰富的经验,熟悉相关法规和估值方法。

行业研究员:行业研究员负责长期停牌股票等没有市价的投资品种所属行业的专业研究,参与基金组合停牌股票行业属性和重估方法的确定,并在估值讨论中承担确定参考行业指数的职责;相关参与人员应当具有丰富的行业研究经验,能够较好的对行业发展趋势做出判断,熟悉相关法规和估值方法。

监察稽核部:监察稽核部参与估值流程的人员,应当对有关估值政策、估值流程和程序、估值方法等相关事项的合法合规性进行审核和监督,发现问题及时要求整改;参与估值流程的人员必须具有一定的会计核算估值知识和经验,熟悉与估值政策相关的各项法律法规,估值原则和方法,并有从事会计、核算、估值等方面业务的经验和工作经历。

金融工程师负责估值相关数值的处理和计算,并参与公司对基金的估值方法的确定,该成员应当在基金的风险控制与绩效评估工作方面具有较为丰富的经验,具备基金绩效评估专业能力,并熟悉相关法规和估值方法。

登记结算部:登记结算部及其指派的参与人员在估值流程中的相关工作职责是参与基金组合停牌股票估值方法的确定,复核由估值小组提供的估值价格,并与相关托管行进行核对确认。如有不符合的情况出现,立即向估值小组反映情况,并提出合理的调整建议。登记结算部及其指派的参与人员应当与估值相关的外部机构保持良好的沟通,获悉的与基金估值的重大信息及时向公司及估值小组反馈。登记结算部指派的参与成员应当具备会计资格和基金从业资格,在基金核算与估值方面掌握了丰富的知识和经验,熟悉及了解基金估值法规、政策和方法。

4.6.2 基金经理参与或决定估值的程度:

基金经理不参与或决定基金日常估值。

基金经理参与估值小组对长期停牌股票估值的讨论,发表相关意见和建议,与估值小组成员共同商定估值原则和政策。

4.6.3 本公司参与估值流程各方之间不存在任何重大利益冲突。

4.6.4 本公司现没有进行任何定价服务的签约。

4.7 管理人对报告期内基金利润分配情况的说明

4.7.1 本报告期内,本基金下属普天债券基金A类可供分配收益为53,195,470.60元,普天债券基金B类可供分配收益为35,985,057.05元,根据《中华人民共和国证券投资基金法》等法律法规的规定及《鹏华普天系列开放式证券投资基金基金合同》的规定,基金收益每年至少分配一次。

4.7.2 本基金本报告期内共进行了一次利润分配。下属普天债券基金A类于2008年12月11日分红,每10份分配0.5元,分红金额为14,630,957.06元。下属普天债券基金B类于2008年12月11日分红,每10份分配0.5元,分红金额为10,814,233.35元。

4.7.3 根据相关法律法规的规定和《鹏华普天系列开放式证券投资基金基金合同》的规定,基金收益每年至少分配一次,本基金本报告期已进行了一次利润分配。本基金2009年度第一次分红,于2009年3月24日公告分红预案,以本基金2009年3月20日已实现的可分配收益为基准,普天债券基金A类每10份分配0.200元,普天债券基金B类每10份分配0.200元,除息日为2009年3月26日。

## 5 托管人报告

5.1 报告期内本基金托管人遵规守信情况声明

2008年度,基金托管人在鹏华普天债券证券投资基金的托管过程中,严格遵守了《证券投资基金法》及其他有关法律法规,基金合同、托管协议,尽职尽责地履行了托管人应尽的义务,不存在任何损害基金持有人利益的行为。

5.2 托管人对报告期内本基金运作遵规守信,净值计算、利润分配等情况的说明

2008年度,鹏华基金管理有限公司在鹏华普天债券证券投资基金的基金资产净值的计算、基金份额申购赎回价格的计算、基金费用开支等问题上,托管人未发现损害基金持有人利益的行为。个别工作日,托管人发现由于基金规模变化导致个别股票相标不在基金合同约定的限制之内,托管人及时通知了基金管理人,基金管理人根据基金合同的规定在合理期限内进行了调整。该基金本报告期内利润分配共计25,445,191.01元。

5.3 托管人对本年度报告中财务信息等内容的真实、准确和完整发表意见

2008年度,由鹏华基金管理有限公司编制并经托管人复核审查的有关鹏华普天债券开放式证券投资基金的年度报告中财务指标、净值表现、收益分配情况、财务会计报告、投资组合报告等内容真实、准确、完整。

交通银行股份有限公司

2009年3月25日

## 6 审计报告

普华永道中天会计师事务所注册会计师对本基金出具了"无保留意见"的审计报告。投资者可通过年度报告正文查看审计报告全文。

## 7 年度财务报表

7.1 资产负债表

会计主体:鹏华普天债券证券投资基金

报告截止日:2008年12月31日

单位:人民币元

| 资 产 | 附注号 | 本期末 2008年12月31日 | 上年度末 2007年12月31日 |
|---|---|---|---|
| 资产: | | | |
| 银行存款 | | 50,372,139.26 | 7,696,257.20 |
| 结算备付金 | | 1,403,630.13 | 22,753,481.72 |
| 存出保证金 | | 351,282.05 | 351,282.05 |
| 交易性金融资产 | | 563,435,629.21 | 307,360,440.90 |
| 其中:股票投资 | | 9,440,320.91 | 111,545.00 |
| 债券投资 | | 553,995,308.30 | 307,248,895.90 |
| 资产支持证券投资 | | - | - |
| 衍生金融资产 | | - | - |
| 买入返售金融资产 | | - | - |
| 应收证券清算款 | | | 189.21 |
| 应收利息 | | 7,848,038.82 | 4,079,474.72 |
| 应收股利 | | | - |
| 应收申购款 | | 112,506,511.11 | - |
| 递延所得税资产 | | - | - |
| 其他资产 | | - | - |
| 资产总计 | | 735,917,230.58 | 342,241,125.80 |
| 负债和所有者权益 | | 本期末 2008年12月31日 | 上年度末 2007年12月31日 |
| 负 债: | | | |
| 短期借款 | | - | - |
| 交易性金融负债 | | - | - |
| 衍生金融负债 | | - | - |
| 卖出回购金融资产款 | | - | - |
| 应付证券清算款 | | - | - |
| 应付赎回款 | | 882,388.99 | 2,715,126.78 |
| 应付管理人报酬 | | 302,918.44 | 202,489.75 |
| 应付托管费 | | 90,875.54 | 60,746.92 |
| 应付销售服务费 | | 65,445.86 | 60,972.78 |
| 应付交易费用 | | 44,707.26 | 31,945.09 |
| 应交税费 | | 211,661.27 | 211,661.27 |
| 应付利息 | | - | - |
| 应付利润 | | - | - |
| 递延所得税负债 | | - | - |
| 其他负债 | | 297,378.46 | 300,551.98 |
| 负债合计 | | 1,895,375.82 | 3,583,494.57 |
| 所有者权益: | | | |
| 实收基金 | | 659,272,795.31 | 310,953,234.82 |
| 未分配利润 | | 74,749,059.45 | 27,704,396.41 |
| 所有者权益合计 | | 734,021,854.76 | 338,657,631.23 |
| 负债和所有者权益总计 | | 735,917,230.58 | 342,241,125.80 |

注:报告截止日2008年12月31日,下属普天债券基金A类的份额净值1.127,下属普天债券基金B类的份额净值1.102,基金份额总额659,272,795.31份,下属普天债券基金A类的份额总额304,610,021.52份,下属普天债券基金B类的份额总额354,662,773.79份。

7.2 利润表

会计主体:鹏华普天债券证券投资基金

本报告期:2008年01月01日-2008年12月31日

单位:人民币元

| 项 目 | 附注号 | 本期 2008年01月01日-2008年12月31日 | 上年度可比期间 2007年01月01日-2007年12月31日 |
|---|---|---|---|
| 一、收入 | | 47,069,191.67 | 33,938,132.29 |
| 1.利息收入 | | 20,878,562.41 | 9,673,120.41 |
| 其中:存款利息收入 | | 980,808.16 | 807,170.61 |
| 债券利息收入 | | 19,820,667.39 | 8,843,658.55 |
| 资产支持证券利息收入 | | - | - |
| 买入返售金融资产收入 | | 77,086.86 | 22,291.25 |
| 其他利息收入 | | - | - |
| 2.投资收益(损失以"-"填列) | | 9,215,324.63 | 22,704,915.87 |
| 其中:股票投资收益 | | 4,151,019.59 | 21,230,136.45 |
| 债券投资收益 | | 4,518,914.62 | 319,190.41 |
| 资产支持证券投资收益 | | - | - |
| 衍生工具收益 | | 512,278.25 | 1,155,589.01 |
| 股利收益 | | 33,112.17 | - |
| 3.公允价值变动收益(损失以"-"号填列) | | 15,542,166.84 | 503,723.87 |
| 4.汇兑收益(损失以"-"号填列) | | - | - |
| 5.其他收入(损失以"-"号填列) | | 1,433,137.79 | 1,056,372.14 |
| 二、费用 | | -8,090,688.45 | -6,056,770.22 |
| 1. 管理人报酬 | 7.4.4.2.1 | -3,704,370.50 | -1,981,901.40 |
| 2. 托管费 | 7.4.4.2.2 | -1,111,311.05 | -594,570.43 |
| 3. 销售服务费 | | -948,275.07 | -570,012.13 |
| 4. 交易费用 | | -110,705.70 | -219,336.95 |
| 5. 利息支出 | | -1,978,452.03 | -2,492,674.41 |
| 其中:卖出回购金融资产支出 | | -1,978,452.03 | -2,492,674.41 |
| 6. 其他费用 | | -237,574.10 | -198,274.90 |
| 三、利润总额(亏损总额以"-"号填列) | | 38,978,503.22 | 27,881,362.07 |
| 所得税费用(以"-"号填列) | | - | - |
| 四、净利润(净亏损以"-"号填列) | | 38,978,503.22 | 27,881,362.07 |

7.3 所有者权益(基金净值)变动表

会计主体:鹏华普天债券证券投资基金

本报告期:2008年01月01日-2008年12月31日

单位:人民币元

| 项目 | 本期 2008年01月01日-2008年12月31日 | | |
|---|---|---|---|
| | 实收基金 | 未分配利润 | 所有者权益合计 |
| 一、期初所有者权益(基金净值) | 310,953,234.82 | 27,704,396.41 | 338,657,631.23 |
| 二、本期经营活动产生的基金净值变动数(本期利润) | - | 38,978,503.22 | 38,978,503.22 |
| 三、本期基金份额交易产生的基金净值变动数(减少以"-"号填列) | 348,319,560.49 | 33,511,350.83 | 381,830,911.32 |
| 其中:1.基金申购款 | 2,430,857,760.83 | 262,081,557.20 | 2,692,939,318.03 |
| 2.基金赎回款 | -2,082,538,200.34 | -228,570,